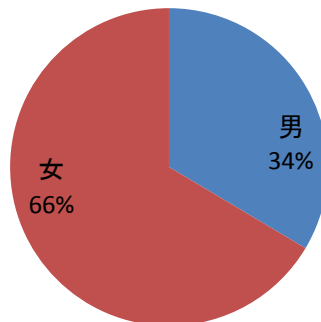


# 平成28年度 那覇市若狭公民館 利用者アンケート統計グラフ

## 1 性別

男 (211)  
女 (418)

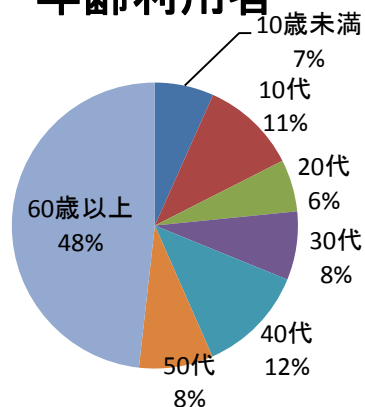
### 若狭公民館利用男女比



## 2 年齢

10歳未満 (43)  
10代 (70)  
20代 (38)  
30代 (50)  
40代 (79)  
50代 (54)  
60歳以上 (311)

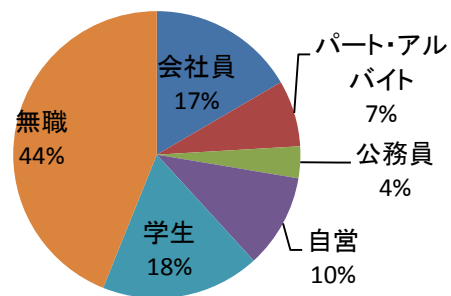
### 年齢利用者



## 3 職業

会社員 (102)  
パート・アルバイト (46)  
公務員 (22)  
自営 (65)  
学生 (110)  
無職 (270)

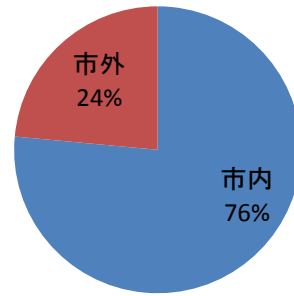
### 職業



4 お住まい

市内 (481)  
市外 (148)

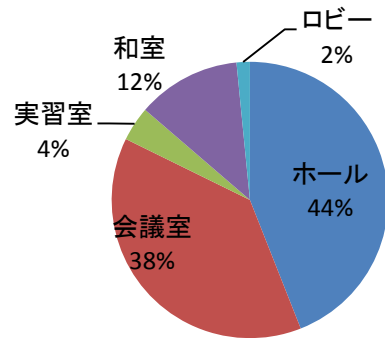
### お住まい



5 利用施設

ホール (283)  
会議室 (246)  
実習室 (26)  
和室 (78)  
ロビー (10)

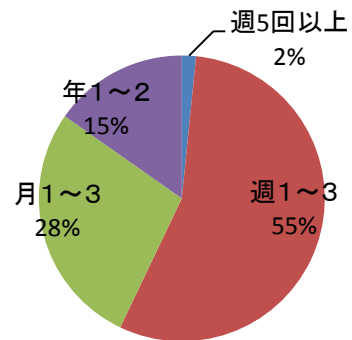
### 利用施設



6 利用頻度

週5以上 (9)  
週1～3程度 (313)  
月1～3程度 (156)  
年1～2程度 (86)

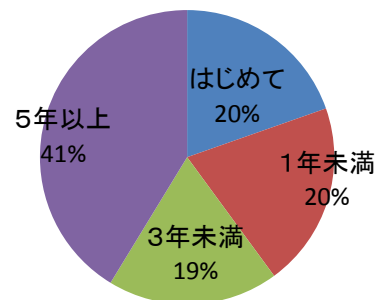
### 利用頻度



7 利用期間

はじめて (116)  
1年未満 (120)  
3年未満 (111)  
5年以上 (244)

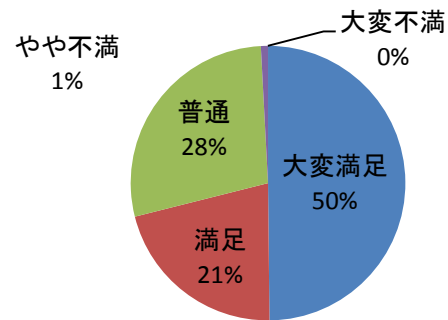
### 利用期間



1 開館日・開館時間

5 (298)   4 (127)   3 (168)   2 (5)   1 (0)

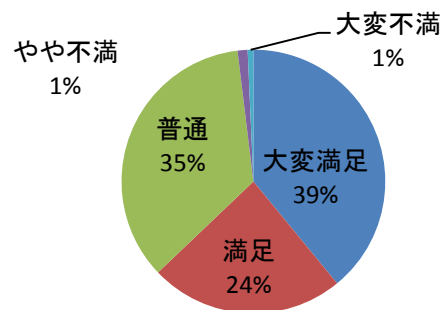
### 施設利用方法の案内



2 利用手続きの容易性

5 (223)   4 (136)   3 (201)   2 (7)   1 (4)

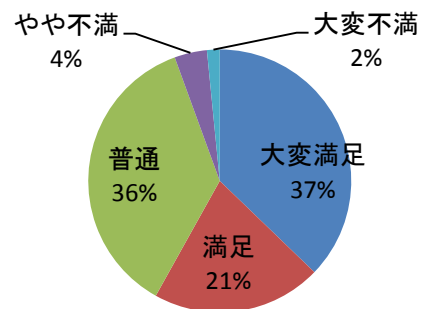
### 利用手続きの容易性



3 利用料金・使用料

5 (214)   4 (120)   3 (209)   2 (23)   1 (9)

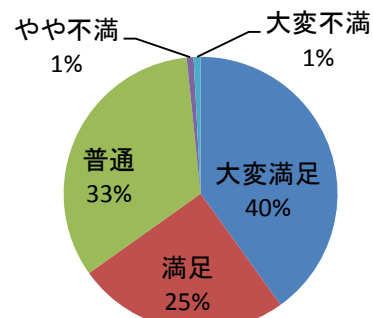
### 利用料金・使用料



4 施設内のわかりやすさ

5 (246)   4 (154)   3 (204)   2 (5)   1 (5)

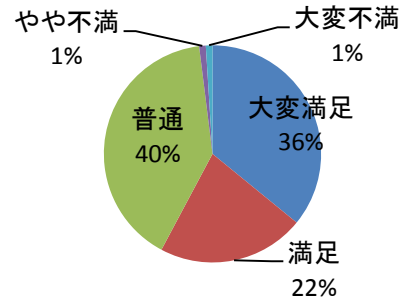
### 施設内のわかりやすさ



5 施設利用の利便性  
(交通の便・バリアフリー)

5 (182) 4 (111) 3 (204) 2 (5) 1 (5)

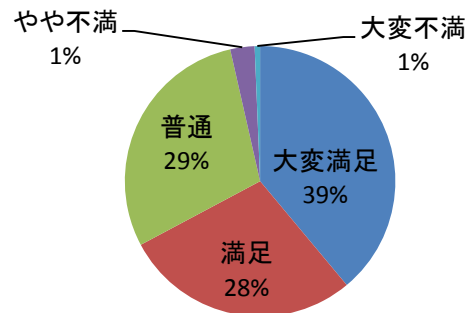
施設利用の利便性  
(交通の便・バリアフリー)



6 施設の清潔さ (清掃等)

5 (241) 4 (175) 3 (181) 2 (18) 1 (4)

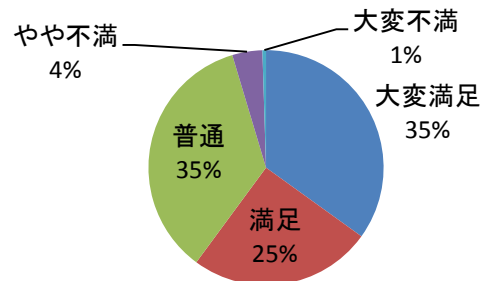
設備、備品などの整備



7 設備、備品などの整備

5 (211) 4 (152) 3 (213) 2 (25) 1 (3)

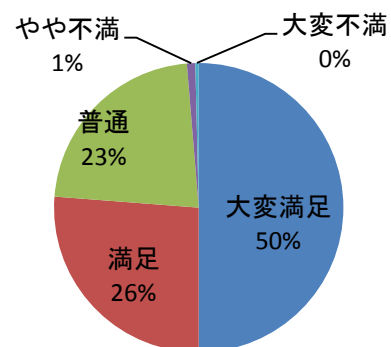
施設の清潔さ



8 職員の対応 (説明など)

5 (267) 4 (140) 3 (120) 2 (5) 1 (2)

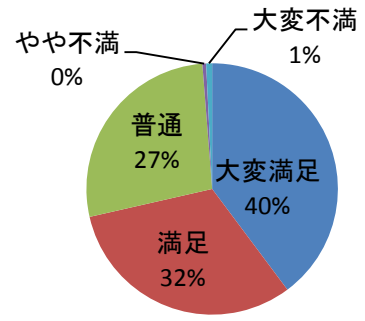
職員の対応



9 講座・イベントなど

5 (415)    4 (330)    3 (285)    2 (5)    1 (8)

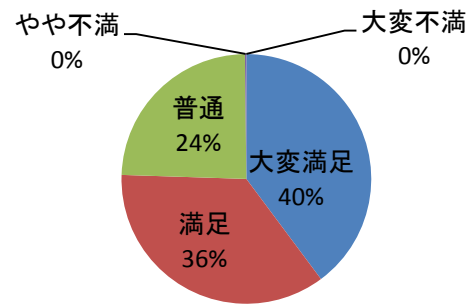
### 講座・イベントなど



10 総合満足度

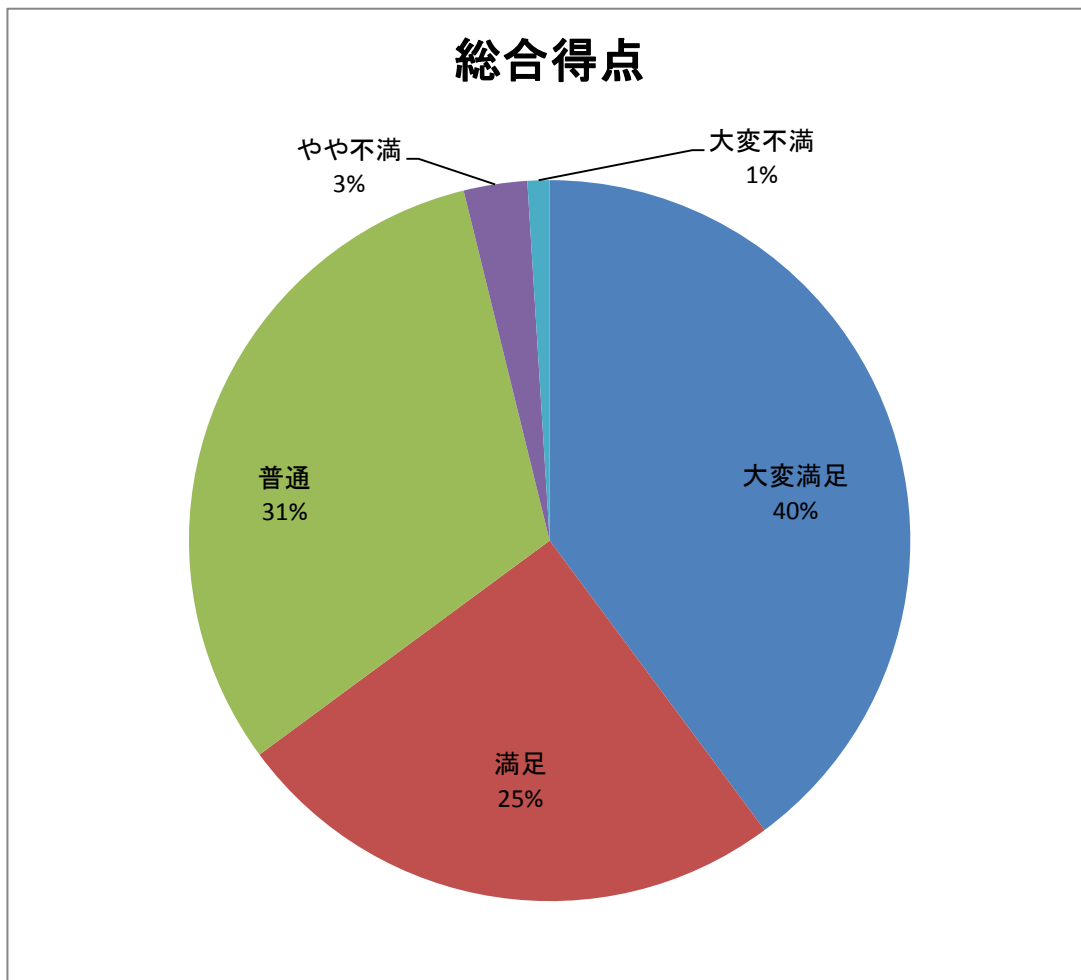
5 (213)    4 (191)    3 (130)    2 (1)    1 (0)

### 総合満足度



# 平成28年度 那覇市若狭公民館 利用者アンケート 総合得点グラフ

大変満足 満足 普通 やや不満 大変不満  
2296 1444 1803 164 57



平成28年度 那覇市若狭公民館 利用者アンケート 質問別(大変満足・満足)パーセントグラフ

	%
1 開館日・開館時間	71
2 利用手続きの容易性	62
3 利用料金・使用料	58
4 施設内のわかりやすさ	65
5 施設利用の利便性	47
6 施設の清潔さ	67
7 設備、備品などの整備	60
8 職員の対応	76
9 講座・イベントなど	67
10 総合満足度	75

